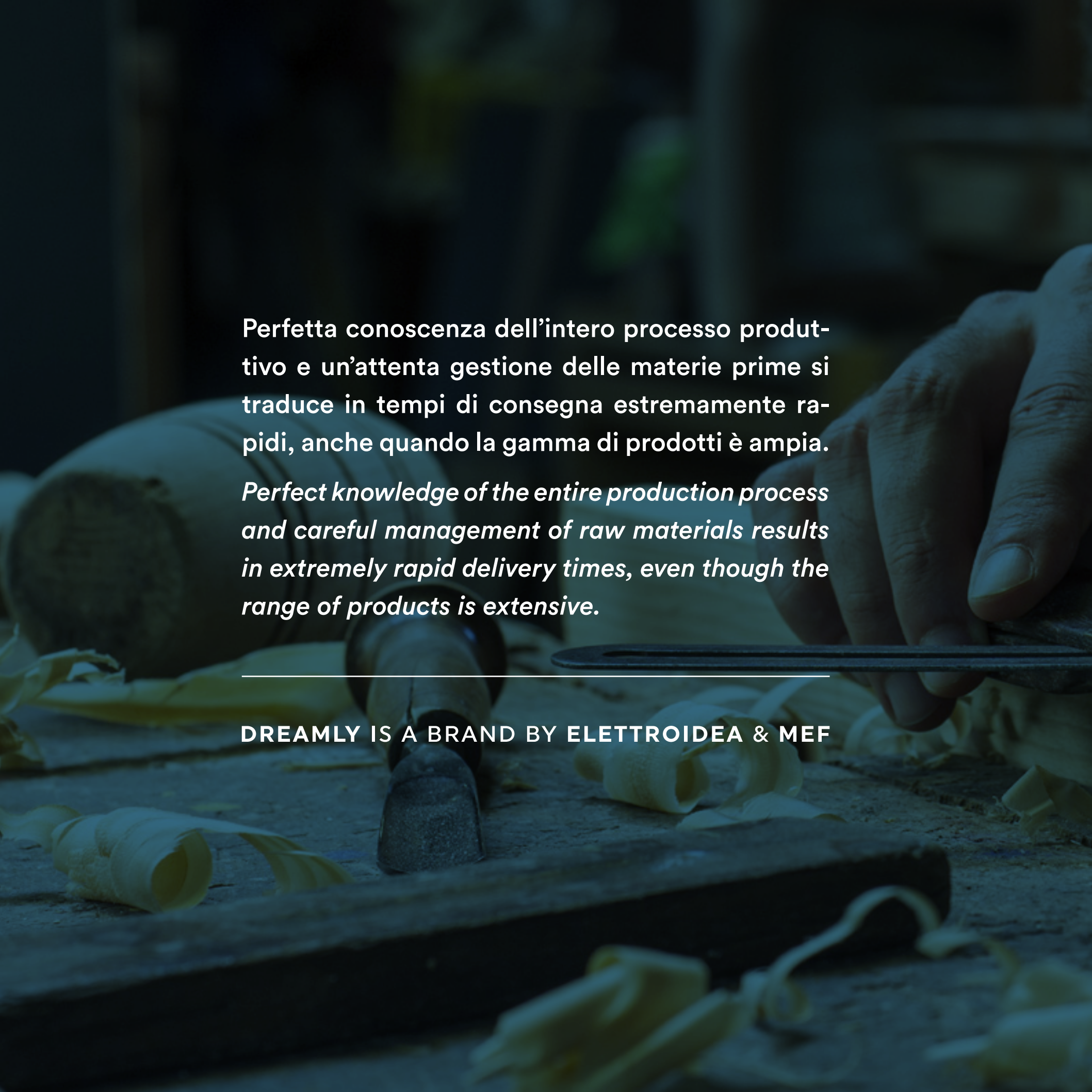




MATTRESSES & BED BASES

Materassi & Basi Letto





Perfetta conoscenza dell'intero processo produttivo e un'attenta gestione delle materie prime si traduce in tempi di consegna estremamente rapidi, anche quando la gamma di prodotti è ampia.

Perfect knowledge of the entire production process and careful management of raw materials results in extremely rapid delivery times, even though the range of products is extensive.

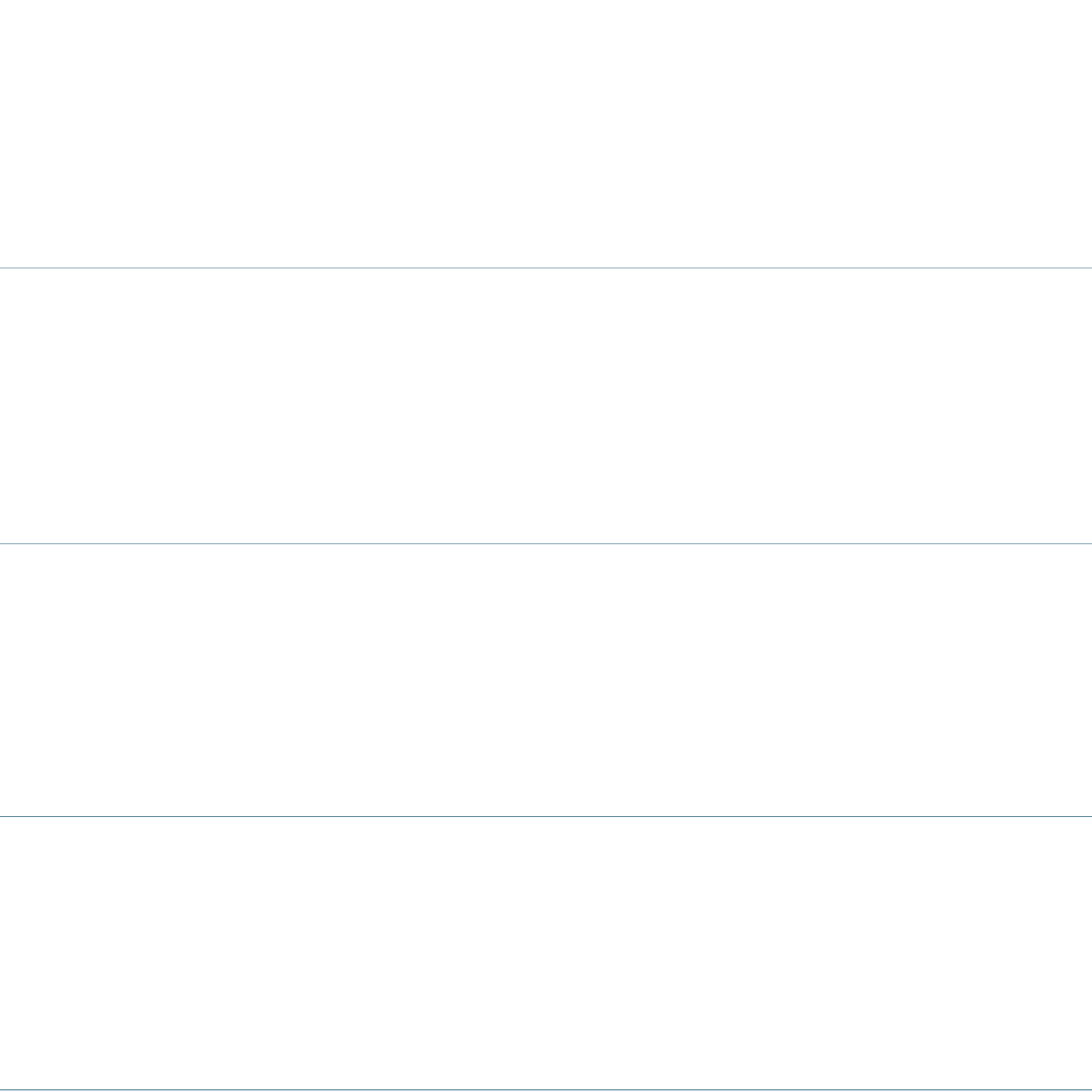
DREAMLY IS A BRAND BY ELETTRIDEA & MEF



Student & Medium #2



dreamily[®]
ITALIAN DESIGN FOR SLEEPING



Materassi / *Mattresses*

7

Basi Letto / *Bed Bases*

57

Testate / *Headboards*

82

Cuscini / *Pillows*

85



MATERASSI
MATTRESSES

MARIGOLD

Cell Solution®



RIVESTIMENTO / COVER

Sfoderabile su 4 lati in Cell Solution, l'innovativo tessuto che viene prodotto con fibre derivanti dalla polpa di eucalipto tencel e dalla tecnologia PCM che consiste in micro capsule di paraffina che sono in grado di assorbire il calore in eccesso. L'obiettivo è quello di garantire un temperatura costante della persona che dorme.

4-sided removable cover in Cell Solution, the innovative fabric that is produced from fibres derived from eucalyptus tencel pulp and PCM technology consisting of micro paraffin capsules that are able to absorb excess heat. The goal is to guarantee a constant temperature of the sleeping person.



SFODERABILE
REMOVABLE



TERMOREGOLATORE
THERMOREGULATOR



ANTIMICROBICO
ANTIACARO
ANTIMICROBIAL
ANTI-ACARO



IPOALLERGENICO
HYPOALLERGENIC






MEMORY AIR FOAM

MARIGOLD

MEMORY GAIA®

Sensità 53 kg/m³ per creare un effetto accogliente.

Density 53 kg/m³ to create a progressive welcoming effect.



Strato di supporto inferiore ergonomico automodellante Gaia® densità 43 kg/m³ lavorato a 7 zone di portanza differenziata.

Ergonomic self-modeling lower support layer Gaia® density 43 kg/m³ worked to 7 zone shape.

TECNOLOGIA / TECHNOLOGY

Materasso progettato dalla natura: è composto da uno strato di memory di soia e uno strato di poliuretano di soia. Automodellante 7 zone Grazie alle cellule molto aperte il materasso è molto traspirante e confortevole. Gaia® è composto da acqua e materia prima derivata da fonti rinnovabili come la soia e uno speciale olio essenziale a base di erbe espressamente studiati per favorire un sonno ristoratore.

Mattress designed by nature: consists of a layer of soya memory and a layer of soya polyurethane. Self-modelling 7 zones Thanks to the very open cells, the mattress is very breathable and comfortable. Gaia® is composed of water and raw material derived from renewable sources such as soya and a special herbal essential oil specifically designed to promote a restful sleep.

IMBOTTITURA / PADDING

Soffice fibra anallergica per la parte superiore, tessuto traspirante posto nella parte inferiore del materasso che assicura il ricambio d'aria.

Soft hypoallergenic fibre for the upper part, breathable fabric on the lower part of the mattress that ensures air circulation.

JASMINE



FIRM

RIVESTIMENTO / COVER

Sfoderabile su 4 lati in tessuto BIOCERAMIC, particolare rivestimento che consente di avere un effetto di termoregolazione e di sfruttare le proprietà dei raggi FIR che sono in grado di penetrare negli strati sottocutanei e di stimolare il sistema microcircolatorio, rafforzando il metabolismo.

Removable 4-sided cover in BIOCERAMIC fabric, a special upholstery that provides a thermoregulating effect and exploits the properties of FIR rays, which are able to penetrate into the skin's layers and stimulate the microcirculatory system, reinforcing the metabolism.




SFODERABILE
REMOVABLE



NORMALE TRASPIRAZIONE
NORMAL TRANSPIRATION



ISOLAMENTO TERMICO
THERMAL INSULATION



TECNOLOGIA RAGGI FIR
FIR RAY TECHNOLOGY




MEMORY AIR FOAM

JASMINE

MEMORY GAIA®

Sensità 53 kg/m³ per creare un effetto accogliente.

Density 53 kg/m³ to create a progressive welcoming effect.



Strato di supporto inferiore ergonomico automodellante Gaia® densità 43 kg/m³ lavorato a 7 zone di portanza differenziata.

Ergonomic self-modeling lower support layer Gaia® density 43 kg/m³ worked to 7 zone shape.

TECNOLOGIA / TECHNOLOGY

Materasso progettato dalla natura: è composto da uno strato di memory di soia e uno strato di poliuretano di soia. Automodellante 7 zone Grazie alle cellule molto aperte il materasso è molto traspirante e confortevole. Gaia® è composto da acqua e materia prima derivata da fonti rinnovabili come la soia e uno speciale olio essenziale a base di erbe espressamente studiati per favorire un sonno ristoratore.

Mattress designed by nature: consists of a layer of soya memory and a layer of soya polyurethane. Self-modelling 7 zones Thanks to the very open cells, the mattress is very breathable and comfortable. Gaia® is composed of water and raw material derived from renewable sources such as soya and a special herbal essential oil specifically designed to promote a restful sleep.

IMBOTTITURA / PADDING

Soffice fibra anallergica per la parte superiore, tessuto traspirante posto nella parte inferiore del materasso che assicura il ricambio d'aria.

Soft hypoallergenic fibre for the upper part, breathable fabric on the lower part of the mattress that ensures air circulation



FIRM



RIVESTIMENTO / COVER

Sfoderabile su 4 lati in Cell Solution, l'innovativo tessuto che viene prodotto con fibre derivanti dalla polpa di eucalipto tencel e dalla tecnologia PCM che consiste in micro capsule di paraffina che sono in grado di assorbire il calore in eccesso. L'obiettivo è quello di garantire una temperatura costante della persona che dorme. Tessuto antiscivolo posto nella parte inferiore del materasso che ne aumenta l'aderenza al supporto letto, in particolare su reti con movimento.

4-sided removable cover in Cell Solution, the innovative fabric that is produced from fibres derived from eucalyptus tencel pulp and PCM technology consisting of micro paraffin capsules that are able to absorb excess heat. The goal is to guarantee a constant temperature of the sleeping person. non-slip fabric on the lower part of the mattress that increases its adherence to the bed support, particularly on bed bases with movement



SFODERABILE
REMOVABLE



TERMOREGOLATORE
THERMOREGULATOR



ANTIMICROBICO
ANTIACARO
ANTIMICROBIAL
ANTI-ACARO



IPOALLERGENICO
HYPOALLERGENIC



MEMORY SPRING

LOTUS



RETICOOL

Materiale a celle aperte che garantisce il libero passaggio dell'aria e rapida evaporazione dell'umidità e del calore.

The special open cells material Reticool grants free air passage and quick moisture and heat evaporation.



MEMORY BREEZE

Densità 50 kg/m³. A differenza dei tradizionali materiali ad effetto memory non è termosensibile e risulta anche molto traspirante creando un elevato comfort a tutte le temperature e tutte le stagioni.


Density 50 kg/m³. Unlike traditional materials with a memory effect, it is not heat sensitive and is also very breathable, creating high comfort at all temperatures and all seasons



MEMORY

Densità 53 kg/m³ per creare un effetto accogliente progressivo lavorando in abbinamento con lo strato di memory Breeze superiore.

Memory density 53 kg/m³ to create a progressive welcoming effect by working in conjunction with the upper memory Breeze layer.



Strato di supporto inferiore ergonomico automodellante densità 38 kg/m³




Ergonomic self-modeling lower support layer density 38 kg/m³

Inserto centrale ad elevata portanza e densità 38 kg/m³ agisce in caso di corporature particolarmente robuste rendendo la lastra adatta a qualunque utilizzatore.

Central insert with high bearing capacity and density of 38 kg/m³ acts in the case of particularly robust builds, making the sheet suitable for any user.

Struttura con inserti indipendenti lavorati a molle che permettono una perfetta adattabilità ad ogni parte del corpo, senza trascurare la traspirabilità assicurata dagli intagli trasversali.

Structure with independent spring-worked inserts that allow perfect adaptability to every part of the body, without neglecting the breathability ensured by the transversal notches.

-  27,7 kg/m³
-  29 kg/m³
-  32,5 kg/m³

TECNOLOGIA / TECHNOLOGY

Speciale lastra che simula il comportamento del materasso a molle utilizzando materiale espanso. Un nuovo design per dormire bene. La forma a celle aperte del memory BREEZE garantisce il passaggio dell'aria libero e rapida evaporazione dell'umidità e del calore. La particolare forma a 7 zone e la lavorazione della superficie garantiscono comfort e un'ottima accoglienza per un riposo rigenerante.

Special plate that simulates the spring mattress using foam material. A new design for a good night's sleep. The open cell structure of the BREEZE memory foam guarantees free passage of air and rapid evaporation of heat and temperature. The special 7-zone structure and surface processing guarantee comfort and a good night's sleep.

IMBOTTITURA / PADDING

Soffice fibra anallergica per la parte superiore, tessuto traspirante posto nella parte inferiore del materasso che assicura il ricambio d'aria.

Soft hypoallergenic fibre for the upper part, breathable fabric on the lower part of the mattress that ensures air circulation.



TULIP



FIRM



RIVESTIMENTO / COVER

Sfoderabile su 4 lati in tessuto NIKO con Resistex Bioceramic che, grazie all'azione della bioceramica, permette che il calore del corpo venga restituito sotto forma di raggi FIR in grado di penetrare gli strati sottocutanei e di stimolare il sistema microcircolatorio, rafforzando il metabolismo. Resistex® Bioceramic ha un'elevata coibenza termica che permette di mantenere costante la temperatura corporea anche in condizioni di estremo freddo.

Removable 4-sided cover in NIKO fabric with Resistex Bioceramic, which, thanks to the action of bioceramics, returns body heat in the form of FIR rays that can penetrate into the skin's layers and activate the microcirculatory system, boosting metabolism. Resistex® Bioceramic has a high level of thermal insulation, which makes it possible to maintain a constant body temperature also in extremely cold conditions.




SFODERABILE
REMOVABLE



NORMALE TRASPIRAZIONE
NORMAL TRANSPARATION



ISOLAMENTO TERMICO
THERMAL INSULATION



TECNOLOGIA RAGGI FIR
FIR RAY TECHNOLOGY





MEMORY SPRING

TULIP



RETICOOL

Materiale a celle aperte che garantisce il libero passaggio dell'aria e rapida evaporazione dell'umidità e del calore.

The special open cells material Reticool grants free air passage and quick moisture and heat evaporation.



MEMORY BREEZE

Densità 50 kg/m³. A differenza dei tradizionali materiali ad effetto memory non è termosensibile e risulta anche molto traspirante creando un elevato comfort a tutte le temperature e tutte le stagioni.


Density 50 kg/m³. Unlike traditional materials with a memory effect, it is not heat sensitive and is also very breathable, creating high comfort at all temperatures and all seasons



MEMORY

Densità 53 kg/m³ per creare un effetto accogliente progressivo lavorando in abbinamento con lo strato di memory Breeze superiore.

Memory density 53 kg/m³ to create a progressive welcoming effect by working in conjunction with the upper memory Breeze layer.



Strato di supporto inferiore ergonomico automodellante densità 38 kg/m³

Ergonomic self-modeling lower support layer density 38 kg/m³

Inserto centrale ad elevata portanza e densità 38 kg/m³ agisce in caso di corporature particolarmente robuste rendendo la lastra adatta a qualunque utilizzatore.

Central insert with high bearing capacity and density of 38 kg/m³ acts in the case of particularly robust builds, making the sheet suitable for any user.

Struttura con inserti indipendenti lavorati a molle che permettono una perfetta adattabilità ad ogni parte del corpo, senza trascurare la traspirabilità assicurata dagli intagli trasversali.

Structure with independent spring-worked inserts that allow perfect adaptability to every part of the body, without neglecting the breathability ensured by the transversal notches.

	27,7 kg/m ³
	29 kg/m ³
	32,5 kg/m ³

TECNOLOGIA / TECHNOLOGY

Speciale lastra che simula il comportamento del materasso a molle utilizzando materiale espanso. Un nuovo design per dormire bene. La forma a celle aperte del memory BREEZE garantisce il passaggio dell'aria libero e rapida evaporazione dell'umidità e del calore. La particolare forma a 7 zone e la lavorazione della superficie garantiscono comfort e un'ottima accoglienza per un riposo rigenerante.

Special plate that simulates the spring mattress using foam material. A new design for a good night's sleep. The open cell structure of the BREEZE memory foam guarantees free passage of air and rapid evaporation of heat and temperature. The special 7-zone structure and surface processing guarantee comfort and a good night's sleep.

IMBOTTITURA / PADDING

Soffice fibra anallergica per la parte superiore, tessuto traspirante posto nella parte inferiore del materasso che assicura il ricambio d'aria.

Soft hypoallergenic fibre for the upper part, breathable fabric on the lower part of the mattress that ensures air circulation.

DAHLIA



FIRM

RIVESTIMENTO / COVER

Sfoderabile su 4 lati in tessuto BIOCERAMIC, particolare rivestimento che consente di avere un effetto di termoregolazione e di sfruttare le proprietà dei raggi FIR che sono in grado di penetrare negli strati sottocutanei e di stimolare il sistema microcircolatorio, rafforzando il metabolismo.

Removable 4-sided cover in BIOCERAMIC fabric, a special upholstery that provides a thermoregulating effect and exploits the properties of FIR rays, which are able to penetrate into the skin's layers and stimulate the microcirculatory system, reinforcing the metabolism.




SFODERABILE
REMOVABLE



NORMALE TRASPIRAZIONE
NORMAL TRANSPIRATION



ISOLAMENTO TERMICO
THERMAL INSULATION



TECNOLOGIA RAGGI FIR
FIR RAY TECHNOLOGY





MEMORY SPRING

DAHLIA



RETICOOL

Materiale a celle aperte che garantisce il libero passaggio dell'aria e rapida evaporazione dell'umidità e del calore.

The special open cells material Reticool grants free air passage and quick moisture and heat evaporation.



MEMORY BREEZE

Densità 50 kg/m³. A differenza dei tradizionali materiali ad effetto memory non è termosensibile e risulta anche molto traspirante creando un elevato comfort a tutte le temperature e tutte le stagioni.


Density 50 kg/m³. Unlike traditional materials with a memory effect, it is not heat sensitive and is also very breathable, creating high comfort at all temperatures and all seasons



MEMORY

Densità 53 kg/m³ per creare un effetto accogliente progressivo lavorando in abbinamento con lo strato di memory Breeze superiore.

Memory density 53 kg/m³ to create a progressive welcoming effect by working in conjunction with the upper memory Breeze layer.



Strato di supporto inferiore ergonomico automodellante densità 38 kg/m³

Ergonomic self-modeling lower support layer density 38 kg/m³

Inserto centrale ad elevata portanza e densità 38 kg/m³ agisce in caso di corporature particolarmente robuste rendendo la lastra adatta a qualunque utilizzatore.

Central insert with high bearing capacity and density of 38 kg/m³ acts in the case of particularly robust builds, making the sheet suitable for any user.

Struttura con inserti indipendenti lavorati a molle che permettono una perfetta adattabilità ad ogni parte del corpo, senza trascurare la traspirabilità assicurata dagli intagli trasversali.

Structure with independent spring-worked inserts that allow perfect adaptability to every part of the body, without neglecting the breathability ensured by the transversal notches.

	27,7 kg/m ³
	29 kg/m ³
	32,5 kg/m ³

TECNOLOGIA / TECHNOLOGY

Speciale lastra che simula il comportamento del materasso a molle utilizzando materiale espanso. Un nuovo design per dormire bene. La forma a celle aperte del memory BREEZE garantisce il passaggio dell'aria libero e rapida evaporazione dell'umidità e del calore. La particolare forma a 7 zone e la lavorazione della superficie garantiscono comfort e un'ottima accoglienza per un riposo rigenerante.

Special plate that simulates the spring mattress using foam material. A new design for a good night's sleep. The open cell structure of the BREEZE memory foam guarantees free passage of air and rapid evaporation of heat and temperature. The special 7-zone structure and surface processing guarantee comfort and a good night's sleep.

IMBOTTITURA / PADDING

Soffice fibra anallergica per la parte superiore, tessuto traspirante posto nella parte inferiore del materasso che assicura il ricambio d'aria.

Soft hypoallergenic fibre for the upper part, breathable fabric on the lower part of the mattress that ensures air circulation.



FIRM




SFODERABILE
REMOVABLE



NORMALE TRASPIRAZIONE
NORMAL TRANSPARATION



ISOLAMENTO TERMICO
THERMAL INSULATION



TECNOLOGIA RAGGI FIR
FIR RAY TECHNOLOGY

RIVESTIMENTO / COVER

Sfoderabile su 4 lati in tessuto BIOCERAMIC, particolare rivestimento che consente di avere un effetto di termoregolazione e di sfruttare le proprietà dei raggi FIR che sono in grado di penetrare negli strati sottocutanei e di stimolare il sistema microcircolatorio, rafforzando il metabolismo.

Removable 4-sided cover in BIOCERAMIC fabric, a special upholstery that provides a thermoregulating effect and exploits the properties of FIR rays, which are able to penetrate into the skin's layers and stimulate the microcirculatory system, reinforcing the metabolism.




MEMORY AIR FOAM

IRIS

Strato di 6 cm in memory foam altamente traspirante densità 45 kg/m³. A differenza dei tradizionali materiali ad effetto memory è altamente traspirante e assicura una sensazione di freschezza insieme ad un comfort completo ed ergonomico.

Highly breathable memory foam layer of 6 cm with density of 45 kg/m³. Unlike traditional materials with a memory effect, it is highly breathable and ensures a sensation of freshness together with complete and ergonomic comfort



Strato in schiumato ad altissima portanza densità 38 kg/m³ ma altamente flessibile che si adatta perfettamente alle basi letto con movimento.

Layer in Aquafoam with high load-bearing density 38 kg/m³ but highly flexible that perfectly adapts to bed bases with movement.

TECNOLOGIA / TECHNOLOGY

Superficie in 6 cm in memory foam altamente accogliente e traspirante per creare un comfort completo ed ergonomico e uno strato in schiumato ad altissima portanza ma altamente flessibile che si adatta perfettamente alle basi letto con movimento. Le 7 zone e la particolare superficie crea un effetto massaggiante ed altamente traspirante.

6 cm memory foam surface that is highly comfortable and breathable to create complete ergonomic comfort and an extremely high bearing capacity but highly flexible foam layer that adapts perfectly to bed bases with movement. the 7 zones and the special surface create a massaging and highly breathable effect.

IMBOTTITURA / PADDING

Soffice fibra anallergica per la parte superiore, tessuto traspirante posto nella parte inferiore del materasso che assicura il ricambio d'aria.

Soft hypoallergenic fibre for the upper part, breathable fabric on the lower part of the mattress that ensures air circulation



FIRM

RIVESTIMENTO / COVER

Sfoderabile su 4 lati in tessuto GRAPHENE, tessuto che regola la temperatura corporea in modo “adattivo”, interagendo con il calore che la persona irradia sotto forma di onde elettromagnetiche nello spettro infrarosso, il tessuto interagisce con l’ambiente esterno e si mantiene sempre “fresco” in estate e “caldo” in inverno permettendo un riposo antistatico e antistress.

Removable 4-sided GRAPHENE fabric, a fabric that ‘adaptively’ regulates body temperature by interacting with the heat that a person radiates in the form of electromagnetic waves in the infrared spectrum, the fabric reacts with the external ambient and always stays ‘cool’ in summer and ‘warm’ in winter, ensuring antistatic and anti-stress sleep.



SFODERABILE
REMOVABLE



ANTISTATICO
ANTISTATIC



ASCIUGATURA VELOCE
FAST DRYING



ECOSOSTENIBILE
ECO-FRIENDLY




MEMORY AIR FOAM

PEONY

Strato di 6 cm in memory foam altamente traspirante densità 45 kg/m³. A differenza dei tradizionali materiali ad effetto memory è altamente traspirante e assicura una sensazione di freschezza insieme ad un comfort completo ed ergonomico.

Highly breathable memory foam layer of 6 cm with density of 45 kg/m³. Unlike traditional materials with a memory effect, it is highly breathable and ensures a sensation of freshness together with complete and ergonomic comfort



Strato in schiumato ad altissima portanza densità 38 kg/m³ ma altamente flessibile che si adatta perfettamente alle basi letto con movimento.

Layer in Aquafoam with high load-bearing density 38 kg/m³ but highly flexible that perfectly adapts to bed bases with movement.

TECNOLOGIA / TECHNOLOGY

Superficie in 6 cm in memory foam altamente accogliente e traspirante per creare un comfort completo ed ergonomico e uno strato in schiumato ad altissima portanza ma altamente flessibile che si adatta perfettamente alle basi letto con movimento. Le 7 zone e la particolare superficie crea un effetto massaggiante ed altamente traspirante.

6 cm memory foam surface that is highly comfortable and breathable to create complete ergonomic comfort and an extremely high bearing capacity but highly flexible foam layer that adapts perfectly to bed bases with movement. the 7 zones and the special surface create a massaging and highly breathable effect.

IMBOTTITURA / PADDING

Rivestimento slim che permette di apprezzare appieno le caratteristiche della lastra.

Thin coating that allows full enjoyment of the slab's properties.

CALLA



MEDIUM



SFODERABILE
REMOVABLE



ANTIMICROBICO
ANTIMICROBIAL



IPOALLERGENICO
HYPOALLERGENIC

RIVESTIMENTO / COVER

Sfoderabile su 4 lati in Silver con proprietà antibatteriche naturali ed antistatiche grazie agli ioni di argento.

4-sided removable cover in Silver with natural anti-bacterial and anti-static properties thanks to silver ions






MEMORY AIR FOAM

CALLA

6 cm D/Mind foam portanza 35 kg/m³ materiale a celle aperte che garantisce il libero passaggio dell'aria e rapida evaporazione dell'umidità e del calore.
6 cm D/Mind foam density 35 kg/m³ open-cell material ensuring free passage of air and rapid evaporation of moisture and heat.

Strato in schiumato ad altissima portanza densità 28 kg/m³ ma altamente flessibile che si adatta perfettamente alle basi letto con movimento
Layer in Aquafoam with high load-bearing density 28 kg/m³ but highly flexible that perfectly adapts to bed bases with movement



Strato in schiumato ad altissima portanza densità 25 kg/m³ ma altamente flessibile che si adatta perfettamente alle basi letto con movimento.
Layer in Aquafoam with high load-bearing density 25 kg/m³ but highly flexible that perfectly adapts to bed bases with movement.

TECNOLOGIA / TECHNOLOGY

Superficie in 6 cm in memory foam altamente accogliente per creare un comfort completo ed ergonomico e due strati in schiumato ad altissima portanza ma altamente flessibile che si adattano perfettamente alle basi letto con movimento.

6 cm highly comfortable memory foam surface to create complete ergonomic comfort and two layers of very high firmness but highly flexible foam that fit perfectly on bed bases with movement.

IMBOTTITURA / PADDING

Soffice fibra anallergica per la parte superiore, tessuto traspirante posto nella parte inferiore del materasso che assicura il ricambio d'aria.

Soft hypoallergenic fibre for the upper part, breathable fabric on the lower part of the mattress that ensures air circulation

VIOLET



MEDIUM



SFODERABILE
REMOVABLE



ANTIMICROBICO
ANTIMICROBIAL



ASCIUGATURA VELOCE
FAST DRYING



IPOALLERGENICO
HYPOALLERGENIC

RIVESTIMENTO / COVER

Sfoderabile su 4 lati in tessuto Bambù moderno e di tendenza, resistente e fresco molto morbido ed estremamente resistente, altamente traspirante.

4-sided removable cover in trendy, modern bamboo fabric, very soft and fresh, highly durable, highly breathable.




MEMORY AIR FOAM

VIOLET

6 cm D/Mind foam portanza 35 kg/m³ materiale a celle aperte che garantisce il libero passaggio dell'aria e rapida evaporazione dell'umidità e del calore.
6 cm D/Mind foam density 35 kg/m³ open-cell material ensuring free passage of air and rapid evaporation of moisture and heat.

Strato in schiumato ad altissima portanza densità 28 kg/m³ ma altamente flessibile che si adatta perfettamente alle basi letto con movimento
Layer in Aquafoam with high load-bearing density 28 kg/m³ but highly flexible that perfectly adapts to bed bases with movement



Strato in schiumato ad altissima portanza densità 25 kg/m³ ma altamente flessibile che si adatta perfettamente alle basi letto con movimento.
Layer in Aquafoam with high load-bearing density 25 kg/m³ but highly flexible that perfectly adapts to bed bases with movement.

TECNOLOGIA / TECHNOLOGY

Superficie in 6 cm in memory foam altamente accogliente per creare un comfort completo ed ergonomico e due strati in schiumato ad altissima portanza ma altamente flessibile che si adattano perfettamente alle basi letto con movimento.

6 cm highly comfortable memory foam surface to create complete ergonomic comfort and two layers of very high firmness but highly flexible foam that fit perfectly on bed bases with movement.

IMBOTTITURA / PADDING

Rivestimento slim che permette di apprezzare appieno le caratteristiche della lastra.

Thin coating that allows full enjoyment of the slab's properties.



MEDIUM



SFODERABILE
REMOVABLE



ANTIMICROBICO
ANTIMICROBIAL



IPALLERGENICO
HYPOALLERGENIC

RIVESTIMENTO / COVER

Sfoderabile su 4 lati in tessuto FIORE GRIGIO, resistente e anallergico permette un riposo rigenerante. La fascia perimetrale 3D traspirante consente aumentare la traspirabilità del materasso.

4-sided removable cover in Resistant hypoallergenic fabric allows a regenerating rest thanks to the soft padding. The 3D breathable perimeter band increases the breathability of the mattress.




AQUAFOAM MEMORY

IVY

MEMORY

Densità 40 kg/m³ per creare un effetto accogliente.

Memory density 40 kg/m³ to create a progressive welcoming effect.



AQUAFOAM

Strato di Aquafoam densità 25 kg. Un ottimo supporto ortopedico che conferisce al materasso un sostegno ottimale.

Layer of Aquafoam density 25 kg. An excellent orthopedic support that gives the mattress optimal support.

TECNOLOGIA / TECHNOLOGY

Schiuma aquafoam a celle aperte prodotta con l'utilizzo di acqua e aria, anallergica, indeformabile ed ad alta traspirabilità con strato memory bugnato in superficie per creare un effetto accogliente e massaggiante.

Open-cell aquafoam foam produced using water and air, hypoallergenic, indeformable and highly breathable with a textured memory layer on the top to create a comfortable and massage effect.

IMBOTTITURA / PADDING

Morbida fibra anallergica su entrambi i lati e fascia perimetrale in tessuto 3D per un migliore scambio d'aria.

Soft hypoallergenic fibre on both sides and 3D fabric perimeter band for better air exchange.

PETAL



MEDIUM



SFODERABILE
REMOVABLE



ANTIMICROBICO
ANTIACARO
ANTIMICROBIAL
ANTI-ACARO



IPOALLERGENICO
HYPOALLERGENIC

RIVESTIMENTO / COVER

Sfoderabile su 4 lati in tessuto LUNA, resistente e anallergico permette un riposo rigenerante.

4-sided removable cover in Resistant hypoallergenic fabric allows a regenerating rest thanks to the soft padding.





AQUAFOAM MEMORY

PETAL

MEMORY

Densità 40 kg/m³ per creare un effetto accogliente.

Memory density 40 kg/m³ to create a progressive welcoming effect.

AQUAFOAM

Strato di Aquafoam densità 25 kg. Un ottimo supporto ortopedico che conferisce al materasso un sostegno ottimale.

Layer of Aquafoam density 25 kg. An excellent orthopedic support that gives the mattress optimal support.

TECNOLOGIA / TECHNOLOGY

Schiuma aquafoam a celle aperte prodotta con l'utilizzo di acqua e aria, anallergica, indeformabile ed ad alta traspirabilità con strato memory bugnato in superficie per creare un effetto accogliente e massaggiante.

Open-cell aquafoam foam produced using water and air, hypoallergenic, indeformable and highly breathable with a textured memory layer on the top to create a comfortable and massage effect.

IMBOTTITURA / PADDING

Rivestimento trapuntato con fibra anallergica per la parte superiore, tessuto antiscivolo posto nella parte inferiore del materasso che ne aumenta l'aderenza al supporto letto, in particolare su reti con movimento.

Quilted cover with hypoallergenic fibre for the upper part, non-slip fabric on the lower part of the mattress that increases its adherence to the bed support, particularly on bed bases with movement.

AZALEA



RIVESTIMENTO / COVER

Sfoderabile su 4 lati in tessuto NIKO con Resistex Bioceramic che, grazie all'azione della bioceramica, permette che il calore del corpo venga restituito sotto forma di raggi FIR in grado di penetrare gli strati sottocutanei e di stimolare il sistema microcircolatorio, rafforzando il metabolismo. Resistex® Bioceramic ha un'elevata coibenza termica che permette di mantenere costante la temperatura corporea anche in condizioni di estremo freddo.

Removable 4-sided cover in NIKO fabric with Resistex Bioceramic, which, thanks to the action of bioceramics, returns body heat in the form of FIR rays that can penetrate into the skin's layers and activate the microcirculatory system, boosting metabolism. Resistex® Bioceramic has a high level of thermal insulation, which makes it possible to maintain a constant body temperature also in extremely cold conditions.




SFODERABILE
REMOVABLE



NORMALE TRASPIRAZIONE
NORMAL TRANSPARATION



ISOLAMENTO TERMICO
THERMAL INSULATION



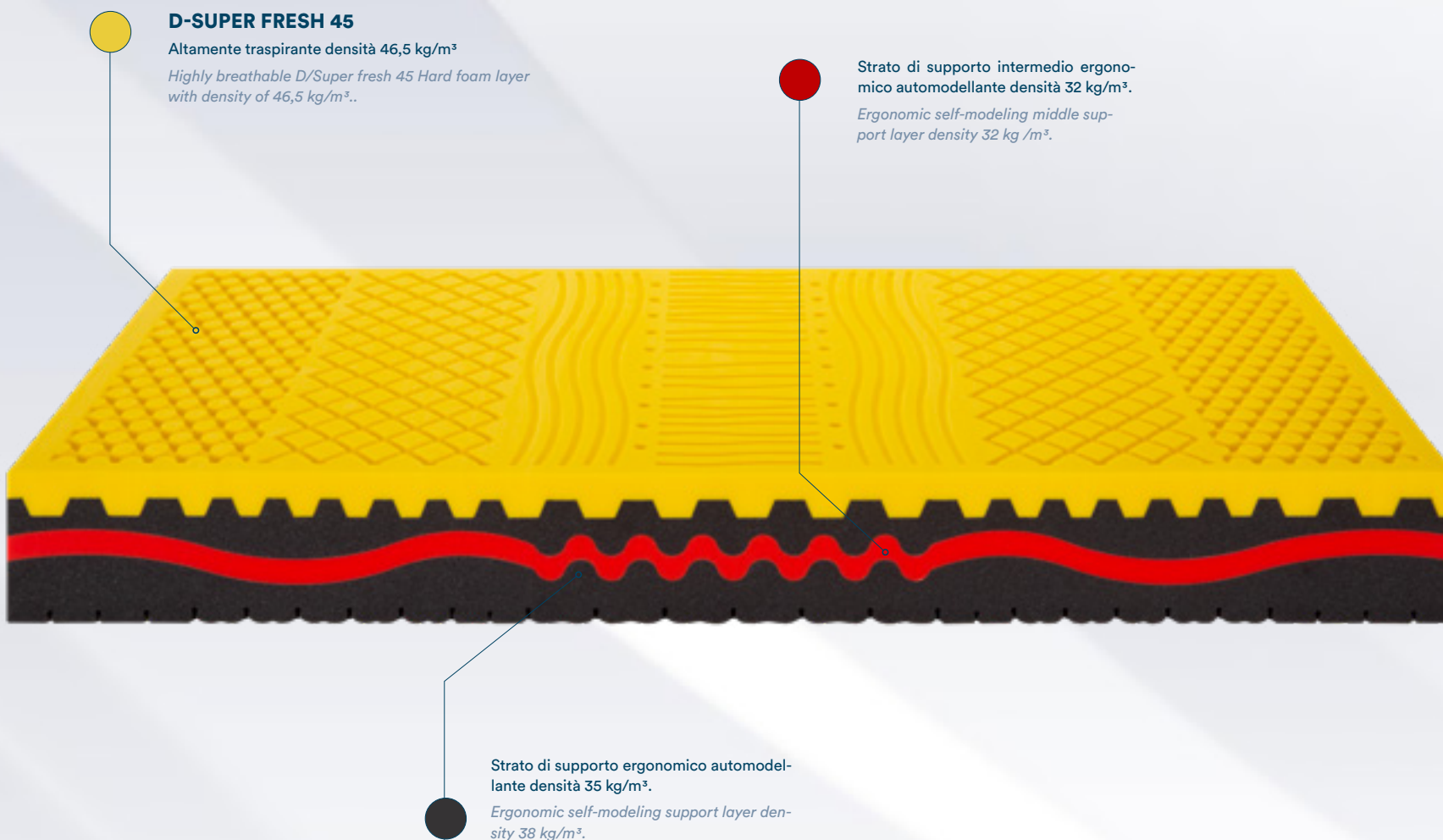
TECNOLOGIA RAGGI FIR
FIR RAY TECHNOLOGY





AQUAFOAM

AZALEA



TECNOLOGIA / TECHNOLOGY

Strato Super Fresh altamente traspirante che assicura una sensazione di freschezza insieme ad un comfort completo ed ergonomico. 3 strati di supporto in HR Foam, schiuma a base d'acqua a celle aperte, materiale ad elevata resilienza ed elevata elasticità. Questo prodotto è traspirante, ecologico e indeformabile.

Highly breathable Super Fresh layer that ensures a fresh feeling together with complete ergonomic comfort. 3 supporting layers of HR Foam, open-cell water-based foam, a highly resilient and highly elastic material. This product is breathable, environmentally friendly and non-deformable

IMBOTTITURA / PADDING

Soffice fibra anallergica per la parte superiore, tessuto traspirante posto nella parte inferiore del materasso che assicura il ricambio d'aria.

Soft hypoallergenic fibre for the upper part, breathable fabric on the lower part of the mattress that ensures air circulation.

ORCHID



SOFT



SFODERABILE
REMOVABLE



ANTIMICROBICO
ANTIMICROBIAL



IPOALLERGENICO
HYPOALLERGENIC

RIVESTIMENTO / COVER

Sfoderabile su 4 lati in tessuto FIORE GRIGIO, resistente e anallergico permette un riposo rigenerante. La fascia perimetrale 3D traspirante consente aumentare la traspirabilità del materasso.

4-sided removable cover in Resistant hypoallergenic fabric allows a regenerating rest thanks to the soft padding. The 3D breathable perimeter band increases the breathability of the mattress.





AQUAFOAM

ORCHID



D-SUPER FRESH 45


Altamente traspirante densità 46,5 kg/m³

Highly breathable D/Super fresh 45 Hard foam layer with density of 46,5 kg/m³.



Strato di supporto intermedio ergonomico automodellante densità 32 kg/m³.

Ergonomic self-modeling middle support layer density 32 kg /m³.



Strato di supporto ergonomico automodellante densità 35 kg/m³.

Ergonomic self-modeling support layer density 38 kg/m³.

TECNOLOGIA / TECHNOLOGY

Strato Super Fresh altamente traspirante che assicura una sensazione di freschezza insieme ad un comfort completo ed ergonomico. 3 strati di supporto in HR Foam, schiuma a base d'acqua a celle aperte, materiale ad elevata resilienza ed elevata elasticità. Questo prodotto è traspirante, ecologico e indeformabile.

Highly breathable Super Fresh layer that ensures a fresh feeling together with complete ergonomic comfort. 3 supporting layers of HR Foam, open-cell water-based foam, a highly resilient and highly elastic material. This product is breathable, environmentally friendly and non-deformable

IMBOTTITURA / PADDING

Morbida fibra anallergica su entrambi i lati e fascia perimetrale in tessuto 3D per un migliore scambio d'aria.

Soft hypoallergenic fibre on both sides and 3D fabric perimeter band for better air exchange.

LAVENDER



SOFT



RIVESTIMENTO / COVER

Sfoderabile su 4 lati in tessuto GRAPHENE, tessuto che regola la temperatura corporea in modo "adattivo", interagendo con il calore che la persona irradia sotto forma di onde elettromagnetiche nello spettro infrarosso, il tessuto interagisce con l'ambiente esterno e si mantiene sempre "fresco" in estate e "caldo" in inverno permettendo un riposo antistatico e antistress.

Removable 4-sided GRAPHENE fabric, a fabric that 'adaptively' regulates body temperature by interacting with the heat that a person radiates in the form of electromagnetic waves in the infrared spectrum, the fabric reacts with the external ambient and always stays 'cool' in summer and 'warm' in winter, ensuring antistatic and anti-stress sleep.



SFODERABILE
REMOVABLE



ANTISTATICO
ANTISTATIC



ASCIUGATURA VELOCE
FAST DRYING



ECOSOSTENIBILE
ECO-FRIENDLY





AQUAFOAM

LAVENDER



D-SUPER FRESH 45


Altamente traspirante densità 46,5 kg/m³

Highly breathable D/Super fresh 45 Hard foam layer with density of 46,5 kg/m³.



Strato di supporto intermedio ergonomico automodellante densità 32 kg/m³.

Ergonomic self-modeling middle support layer density 32 kg /m³.



Strato di supporto ergonomico automodellante densità 35 kg/m³.

Ergonomic self-modeling support layer density 38 kg/m³.

TECNOLOGIA / TECHNOLOGY

Strato Super Fresh altamente traspirante che assicura una sensazione di freschezza insieme ad un comfort completo ed ergonomico. 3 strati di supporto in HR Foam, schiuma a base d'acqua a celle aperte, materiale ad elevata resilienza ed elevata elasticità. Questo prodotto è traspirante, ecologico e indeformabile.

Highly breathable Super Fresh layer that ensures a fresh feeling together with complete ergonomic comfort. 3 supporting layers of HR Foam, open-cell water-based foam, a highly resilient and highly elastic material. This product is breathable, environmentally friendly and non-deformable

IMBOTTITURA / PADDING

Rivestimento slim non trapuntato che esalta particolarmente la lastra.

Non-quilted slim upholstery that especially enhances the slab.

WILLOW



SOFT



SFODERABILE
REMOVABLE



ANTIMICROBICO
ANTIMICROBIAL



IPOALLERGENICO
HYPOALLERGENIC

RIVESTIMENTO / COVER

Sfoderabile su 4 lati in tessuto LUNA, resistente e anallergico permette un riposo rigenerante.

4-sided removable cover in Resistant hypoallergenic fabric allows a regenerating rest thanks to the soft padding.



AQUAFOAM


WILLOW



AQUAFOAM

Strato di 17 cm di Aquafoam densità 25 kg. Un ottimo supporto ortopedico che conferisce al materasso un sostegno ottimale.

17 cm layer of Aquafoam density 25 kg. An excellent orthopedic support that gives the mattress optimal support.



TECNOLOGIA / TECHNOLOGY

Schiuma aquafoam a celle aperte prodotta con l'utilizzo di acqua e aria, anallergica, indeformabile ed ad alta traspirabilità.

Open-cell aquafoam foam produced using water and air, hypoallergenic, indeformable and with high breathability.

IMBOTTITURA / PADDING

Soffice fibra anallergica su entrambi i lati.

Soft hypoallergenic fibre on both sides.



FIRM



SFODERABILE
REMOVABLE



TERMOREGOLATORE
THERMOREGULATOR



ANTIMICROBICO
ANTIACARO
ANTIMICROBIAL
ANTI-ACARO



IPOALLERGENICO
HYPOALLERGENIC

RIVESTIMENTO / COVER

Sfoderabile su 4 lati in Cell Solution, l'innovativo tessuto che viene prodotto con fibre derivanti dalla polpa di eucalipto tencel e dalla tecnologia PCM che consiste in micro capsule di paraffina che sono in grado di assorbire il calore in eccesso. L'obiettivo è quello di garantire una temperatura costante della persona che dorme.

4-sided removable cover in Cell Solution, the innovative fabric that is produced from fibres derived from eucalyptus tencel pulp and PCM technology consisting of micro paraffin capsules that are able to absorb excess heat. The goal is to guarantee a constant temperature of the sleeping person.



SPRING LINE

LILAC


MEMORY FOAM

Memory foam a 7 zone densità 50 kg/m³ con funzione massaggiante.

7 zone Memory foam worked density 50 kg/m³.

Box a 1600 molle insacchettate a 7 zone di portanza differenziata.

Box with 1600 pocket springs with 7 differentiated lift zones.



Lastra Box in Aquafoam ad alta portanza densità 30 kg/m³.

Layer in Aquafoam with high load-bearing density 30 kg /m³.

TECNOLOGIA / TECHNOLOGY

Materasso a molle insacchettate composto da strato in Memory foam a 7 zone con funzione massaggiante, lastra Box in Aquafoam ad alta portanza con 1600 molle insacchettate. Questo permette una reazione progressiva e automodellante. L'insieme delle molle distribuite su SETTE ZONE risponde con una spinta proporzionata al peso, permettendo al materasso di seguire in modo equilibrato le naturali forme del corpo.

Pocket spring mattress comprising 7-zone memory foam layer with massage function, high bearing capacity Aquafoam pocket spring sheet with 1600 pocketed springs. This allows a progressive and self-modelling reaction. The set of springs distributed over SEVEN ZONES responds with pressure proportional to weight, allowing the mattress to follow the body's natural shape in a balanced manner.

IMBOTTITURA / PADDING

Soffice fibra anallergica per la parte superiore, tessuto traspirante posto nella parte inferiore del materasso che assicura il ricambio d'aria.

Soft hypoallergenic fibre for the upper part, breathable fabric on the lower part of the mattress that ensures air circulation.

ROSE

resistex
BIOCERAMIC



7

25

1600 I.S.



FIRM



RIVESTIMENTO / COVER

Sfoderabile su 4 lati in tessuto NIKO con Resistex Bioceramic che, grazie all'azione della bioceramica, permette che il calore del corpo venga restituito sotto forma di raggi FIR in grado di penetrare gli strati sottocutanei e di stimolare il sistema microcircolatorio, rafforzando il metabolismo. Resistex® Bioceramic ha un'elevata coibenza termica che permette di mantenere costante la temperatura corporea anche in condizioni di estremo freddo.

Removable 4-sided cover in NIKO fabric with Resistex Bioceramic, which, thanks to the action of bioceramics, returns body heat in the form of FIR rays that can penetrate into the skin's layers and activate the microcirculatory system, boosting metabolism. Resistex® Bioceramic has a high level of thermal insulation, which makes it possible to maintain a constant body temperature also in extremely cold conditions.




SFODERABILE
REMOVABLE



NORMALE TRASPIRAZIONE
NORMAL TRANSPIRATION



ISOLAMENTO
TERMICO
THERMAL INSULATION



TECNOLOGIA RAGGI FIR
FIR RAY TECHNOLOGY






MEMORY FOAM

Memory foam a 7 zone densità 50 kg/m³ con funzione massaggiante.

7 zone Memory foam worked density 50 kg/m³.

Box a 1600 molle insacchettate a 7 zone di portanza differenziata.

Box with 1600 pocket springs with 7 differentiated lift zones.



Lastra Box in Aquafoam ad alta portanza densità 30 kg/m³.

Layer in Aquafoam with high load-bearing density 30 kg /m³.

TECNOLOGIA / TECHNOLOGY

Materasso a molle insacchettate composto da strato in Memory foam a 7 zone con funzione massaggiante, lastra Box in Aquafoam ad alta portanza con 1600 molle insacchettate. Questo permette una reazione progressiva e automodellante. L'insieme delle molle distribuite su SETTE ZONE risponde con una spinta proporzionata al peso, permettendo al materasso di seguire in modo equilibrato le naturali forme del corpo.

Pocket spring mattress comprising 7-zone memory foam layer with massage function, high bearing capacity Aquafoam pocket spring sheet with 1600 pocketed springs. This allows a progressive and self-modelling reaction. The set of springs distributed over SEVEN ZONES responds with pressure proportional to weight, allowing the mattress to follow the body's natural shape in a balanced manner.

IMBOTTITURA / PADDING

Soffice fibra anallergica per la parte superiore, tessuto traspirante posto nella parte inferiore del materasso che assicura il ricambio d'aria.

Soft hypoallergenic fibre for the upper part, breathable fabric on the lower part of the mattress that ensures air circulation.

WISTERIA



MEDIUM



SFODERABILE
REMOVABLE



ANTISTATICO
ANTISTATIC



ASCIUGATURA VELOCE
FAST DRYING



IPOALLERGENICO
HYPOALLERGENIC

RIVESTIMENTO / COVER

Sfoderabile su 4 lati in tessuto GRAPHENE dalle proprietà antistatiche che garantisce un sonno rigenerante e rilassante grazie al filato ad alta tecnologia che permette un riposo antistress.


Removable 4-sided cover in GRAPHENE fabric with antistatic properties that guarantees a regenerating and relaxing sleep thanks to its high-tech fabric.





SPRING LINE

WISTERIA



TECNOLOGIA / TECHNOLOGY


Materasso a molle insacchettate composto da strato in Memory foam a 7 zone con funzione massaggiante, lastra Box in Aquafoam ad alta portanza con 800 molle insacchettate. Questo permette una reazione progressiva e automodellante. Insieme delle molle distribuite su SETTE ZONE risponde con una spinta proporzionata al peso, permettendo al materasso di seguire in modo equilibrato le naturali forme del corpo.

Pocket spring mattress comprising 7-zone memory foam layer with massage function, high bearing capacity Aquafoam pocket spring sheet with 800 pocketed springs. This allows a progressive and self-modelling reaction. The set of springs distributed over SEVEN ZONES responds with pressure proportional to weight, allowing the mattress to follow the body's natural shape in a balanced manner.

IMBOTTITURA / PADDING

Soffice fibra anallergica per la parte superiore, tessuto traspirante posto nella parte inferiore del materasso che assicura il ricambio d'aria.

Soft hypoallergenic fibre for the upper part, breathable fabric on the lower part of the mattress that ensures air circulation.



MEDIUM



SFODERABILE
REMOVABLE



ANTIMICROBICO
ANTIACARO
ANTIMICROBIAL
ANTI-ACARO



IPOALLERGENICO
HYPOALLERGENIC

RIVESTIMENTO / COVER

Sfoderabile su 4 lati in Silver con proprietà antibatteriche naturali ed antistatiche grazie agli ioni di argento.


4-sided removable cover in Silver with natural anti-bacterial and anti-static properties thanks to silver ions.





SPRING LINE

LILY



MEMORY FOAM

Memory foam a 7 zone densità 50 kg/m³ con funzione massaggiante.

7 zone Memory foam worked density 50 kg/m³.

Lastra Box in Aquafoam ad alta portanza densità 25 kg/m³.

Layer in Aquafoam with high load-bearing density 25 kg/m³.

Box a 800 molle insacchettate a 7 zone di portanza differenziata.

Box with 800 pocket springs with 7 differentiated lift zones.

Tessuto tecnico isolante.

Insulating technical fabric.

TECNOLOGIA / TECHNOLOGY

Materasso a molle insacchettate composto da strato in Memory foam a 7 zone con funzione massaggiante, lastra Box in Aquafoam ad alta portanza con 800 molle insacchettate. Questo permette una reazione progressiva e automodellante. Insieme delle molle distribuite su SETTE ZONE risponde con una spinta proporzionata al peso, permettendo al materasso di seguire in modo equilibrato le naturali forme del corpo.

Pocket spring mattress comprising 7-zone memory foam layer with massage function, high bearing capacity Aquafoam pocket spring sheet with 800 pocketed springs. This allows a progressive and self-modelling reaction. The set of springs distributed over SEVEN ZONES responds with pressure proportional to weight, allowing the mattress to follow the body's natural shape in a balanced manner.

IMBOTTITURA / PADDING

Soffice fibra anallergica per la parte superiore, tessuto traspirante posto nella parte inferiore del materasso che assicura il ricambio d'aria.

Soft hypoallergenic fibre for the upper part, breathable fabric on the lower part of the mattress that ensures air circulation.

DAISY



FIRM

RIVESTIMENTO / COVER

Sfoderabile su 4 lati in tessuto BIOCERAMIC, particolare rivestimento che consente di avere un effetto di termoregolazione e di sfruttare le proprietà dei raggi FIR che sono in grado di penetrare negli strati sottocutanei e di stimolare il sistema microcircolatorio, rafforzando il metabolismo.

Removable 4-sided cover in BIOCERAMIC fabric, a special upholstery that provides a thermoregulating effect and exploits the properties of FIR rays, which are able to penetrate into the skin's layers and stimulate the microcirculatory system, reinforcing the metabolism.




SFODERABILE
REMOVABLE



NORMALE TRASPIRAZIONE
NORMAL TRANSPARATION



ISOLAMENTO
TERMICO
THERMAL INSULATION




TECNOLOGIA RAGGI FIR
FIR RAY TECHNOLOGY





SPRING LINE

DAISY



TECNOLOGIA / TECHNOLOGY

Materasso a molle insacchettate composto da strato in Aquafoam ad alta portanza, tessuto tecnico isolante e lastra Box in Aquafoam ad alta portanza con 800 molle insacchettate. Questo permette una reazione progressiva e automodellante. L'insieme delle molle distribuite su SETTE ZONE risponde con una spinta proporzionata al peso, permettendo al materasso di seguire in modo equilibrato le naturali forme del corpo.

Pocket spring mattress consisting of a high bearing capacity Aquafoam layer, technical insulation fabric and a high bearing capacity Aquafoam box spring sheet with 800 pocketed springs. This allows a progressive and self-modelling reaction. The set of springs distributed over SEVEN ZONES responds with a thrust in proportion to the weight, allowing the mattress to follow the body's natural shape in a balanced manner.

IMBOTTITURA / PADDING

Soffice fibra anallergica per la parte superiore, tessuto traspirante posto nella parte inferiore del materasso che assicura il ricambio d'aria.

Soft hypoallergenic fibre for the upper part, breathable fabric on the lower part of the mattress that ensures air circulation.



FIRM

RIVESTIMENTO / COVER



SFODERABILE
REMOVABLE



ANTIMICROBICO
ANTIACARO
ANTIMICROBIAL
ANTI-ACARO



IPOALLERGENICO
HYPOALLERGENIC

Sfoderabile su 4 lati in tessuto LUNA, resistente e anallergico permette un riposo rigenerante.


4-sided removable cover in Resistant hypoallergenic fabric allows a regenerating rest thanks to the soft padding.





SPRING LINE

COSMOS



AQUAFOAM

Lastra Box in Aquafoam ad alta portanza densità 30 kg/m³

Layer in Aquafoam with high load-bearing density 30 kg/m³.

Tessuto tecnico isolante.
Insulating technical fabric.

Box a 800 molle insacchettate a 7 zone di portanza differenziata.

Box with 800 pocket springs with 7 differentiated lift zones.

TECNOLOGIA / TECHNOLOGY

Materasso a molle insacchettate composto da strato in Aquafoam ad alta portanza, tessuto tecnico isolante e lastra Box in Aquafoam ad alta portanza con 800 molle insacchettate. Questo permette una reazione progressiva e automodellante. L'insieme delle molle distribuite su SETTE ZONE risponde con una spinta proporzionata al peso, permettendo al materasso di seguire in modo equilibrato le naturali forme del corpo.

Pocket spring mattress consisting of a high bearing capacity Aquafoam layer, technical insulation fabric and a high bearing capacity Aquafoam box spring sheet with 800 pocketed springs. This allows a progressive and self-modelling reaction. The set of springs distributed over SEVEN ZONES responds with a thrust in proportion to the weight, allowing the mattress to follow the body's natural shape in a balanced manner.

IMBOTTITURA / PADDING

Rivestimento trapuntato con fibra anallergica per la parte superiore, tessuto antiscivolo posto nella parte inferiore del materasso che ne aumenta l'aderenza al supporto letto, in particolare su reti con movimento.

Quilted cover with hypoallergenic fibre for the upper part, non-slip fabric on the lower part of the mattress that increases its adherence to the bed support, particularly on bed bases with movement.



MEDIUM

RIVESTIMENTO / COVER

Sfoderabile su 4 lati in Cell Solution, l'innovativo tessuto che viene prodotto con fibre derivanti dalla polpa di eucalipto tencel e dalla tecnologia PCM che consiste in micro capsule di paraffina che sono in grado di assorbire il calore in eccesso. L'obiettivo è quello di garantire una temperatura costante della persona che dorme.

4-sided removable cover in Cell Solution, the innovative fabric that is produced from fibres derived from eucalyptus tencel pulp and PCM technology consisting of micro paraffin capsules that are able to absorb excess heat. The goal is to guarantee a constant temperature of the sleeping person.



SFODERABILE
REMOVABLE



TERMOREGOLATORE
THERMOREGULATOR



ANTIMICROBICO
ANTIACARO
ANTIMICROBIAL
ANTI-ACARO



IPOALLERGENICO
HYPOALLERGENIC



LATEX


LIME

Particolare sistema di aereazione ad alveoli contrapposti su entrambi i lati che assicura la dissipazione del calore e dell'umidità in eccesso.

Particular ventilation system with opposing cells on both sides which ensures the dissipation of excess heat and moisture.

Elevata densità 68 kg/m³.

High density 68 kg/m³.



Fori speciali per aumentare l'elasticità nella zona delle spalle e per creare una maggiore circolazione dell'aria.

Special holes for increasing elasticity in the shoulder.



TECNOLOGIA / TECHNOLOGY

100% dalla natura. Schiuma di lattice naturale al 100% significa che il lattice contenuto nel composto utilizzato per la costruzione del materasso è totalmente naturale. Si estrae manualmente praticando incisioni diagonali in la corteccia che permette di raccogliere 30 ml di lattice ciascuno. La schiuma è realizzato con latte di lattice vulcanizzato e il risultato è un prodotto con straordinaria elasticità, traspirabilità e resistenza agli acari della polvere e muffe.

100% from nature. 100% natural latex foam means that the latex contained in the compound used to make the mattress is totally natural. It is extracted by hand by making diagonal incisions in the bark to collect 30 ml of latex each. The foam is made from vulcanised latex milk and the result is a product with extraordinary elasticity, breathability and resistance to dust mites and mould.

IMBOTTITURA / PADDING

Morbida fibra anallergica su entrambi i lati e fascia perimetrale in tessuto 3D per un migliore scambio d'aria.

Soft hypoallergenic fibre on both sides and 3D fabric perimeter band for better air exchange.

MAPLE

TENCEL



7

21



MEDIUM

RIVESTIMENTO / COVER

Sfoderabile su 4 lati in Tencel, tessuto ecologico di recente introduzione che viene prodotto utilizzando alberi di eucalipto, dei quali viene impiegata la polpa di legno; è la fibra cellulosa artificiale più compatibile dal punto di vista ambientale, completamente biodegradabile, traspirante e resistente. Fascia perimetrale in tessuto 3D per garantire una efficace traspirabilità.

4-sided removable cover in Tencel, a recently introduced ecological fabric that is produced using eucalyptus trees, of which the wood pulp is used; it is the most environmentally compatible artificial cellulose fibre, completely biodegradable, breathable and resistant. 3D fabric perimeter band for efficient breathability.



SFODERABILE
REMOVABLE



ANTIMICROBICO
ANTIACARO
ANTIMICROBIAL
ANTI-ACARO



IPOALLERGENICO
HYPOALLERGENIC



ECOSOSTENIBILE
ECO-FRIENDLY





LATEX


MAPLE

Particolare sistema di aereazione ad alveoli contrapposti su entrambi i lati che assicura la dissipazione del calore e dell'umidità in eccesso.

Particular ventilation system with opposing cells on both sides which ensures the dissipation of excess heat and moisture.

Elevata densità 68 kg/m³.

High density 68 kg/m³.



Fori speciali per aumentare l'elasticità nella zona delle spalle e per creare una maggiore circolazione dell'aria.

Special holes for increasing elasticity in the shoulder.

TECNOLOGIA / TECHNOLOGY

Dalla natura, ma non solo... La struttura in 100% schiuma di lattice, dalle eccezionali caratteristiche ergonomiche, garantisce comfort assoluto e indeformabilità. La sua forma alveolare rende la schiuma di lattice comodamente elastica, aumenta la notevole capacità di termoregolazione e ventilazione, assicura una barriera alla proliferazione di batteri e acari. Questo materiale è in grado, secondo diversi studi, di superare molti problemi di allergie sempre più frequenti. Il lattice, grazie alla sua elasticità, ha la capacità di adattarsi punto per punto ad ogni posizione del corpo pertanto è supportato con evidenti vantaggi in termini di ortopedia.

From nature, but not only... The 100% latex foam structure, with exceptional ergonomic characteristics, guarantees absolute comfort and non-deformability. Its honeycomb shape makes latex foam comfortably elastic, increases its remarkable thermoregulation and ventilation capacity, and ensures a barrier against the proliferation of bacteria and mites. This material is able, according to several studies, to overcome many of the increasingly frequent problems of allergies. Latex, thanks to its elasticity, has the ability to adapt point by point to every body position, so it is supported with obvious advantages in terms of orthopaedics.


IMBOTTITURA / PADDING

Morbida fibra anallergica su entrambi i lati e fascia perimetrale in tessuto 3D per un migliore scambio d'aria.

Soft hypoallergenic fibre on both sides and 3D fabric perimeter band for better air exchange.

SLEEP-MOTION

Cell Solution®



MEDIUM



SFODERABILE
REMOVABLE



TERMOREGOLATORE
THERMOREGULATOR



ANTIMICROBICO
ANTIACARO
ANTIMICROBIAL
ANTI-ACARO



IPOALLERGENICO
HYPOALLERGENIC

IMBOTTITURA / PADDING

Rivestimento slim non trapuntato che esalta particolarmente la lastra.

Non-quilted slim upholstery that especially enhances the slab.

La tecnologia SLEEP-MOTION è il connubio perfetto tra una rete motorizzata regolabile ed il confort di un materasso che consente di utilizzarlo su qualsiasi supporto già esistente. Quattro zone che rendono possibile una facile regolazione per una confortevole posizione supina, di seduta e di relax. Dal design elegante, essenziale e moderno, si presenta senza nessuna cerniera a vista, che permette grazie al motore integrato, il movimento delle parti testa e piedi. Silenzioso, dotato di sistema a norma CE e privo di campi magnetici.

SLEEP-MOTION technology is the perfect combination of an adjustable motorised bed base and the comfort of a mattress which allows it to be used on any existing support. Four zones make it easy to adjust for a comfortable supine, sitting and relaxation position. With an elegant, essential and modern design, it has no visible hinge, which allows, thanks to the integrated motor, the movement of the head and foot parts. Silent, equipped with a CE-compliant system and free of magnetic fields.





AQUAFOAM MEMORY

SLEEP-MOTION



TECNOLOGIA / TECHNOLOGY

Superficie in 5 cm in memory foam altamente accogliente e traspirante per creare un comfort completo ed ergonomico e uno strato in schiumato ad altissima portanza ma altamente flessibile.

5 cm memory foam surface that is highly comfortable and breathable to create complete ergonomic comfort and an extremely high bearing capacity but highly flexible foam layer.

RIVESTIMENTO / COVER


Rivestimento in Cell Solution, l'innovativo tessuto che viene prodotto con fibre derivate dalla polpa di eucalipto tencel e dalla tecnologia PCM che consiste in micro capsule di paraffina che sono in grado di assorbire il calore in eccesso. L'obiettivo è quello di garantire un temperatura costante della persona che dorme.

Cover in Cell Solution, the innovative fabric that is produced from fibres derived from eucalyptus tencel pulp and PCM technology consisting of micro paraffin capsules that are able to absorb excess heat. The goal is to guarantee a constant temperature of the sleeping person.



BASI LETTO
BED BASES

DRACO



Telaio struttura legno rivestito
Frame structure covered wood



Sospensioni 3D
3D suspensions


La colla utilizzata per la costruzione del faggio multistrato è a bassa emissione di formaldeide (secondo la norma E1)
The glue used in the construction of the multi-layered beechwood has low formaldehyde emission (according to the E1)

Draco: la struttura in multistrato di faggio è rivestita di carta melaminica. La struttura è completamente in TSS (Sistema di sospensione tridimensionale) in TPEE che permette oscillazione a 360° e un effetto dinamico indipendente per ogni singolo elemento. Nella zona lombare e della testa, il TSS può essere regolato in rigidità.

Draco: the multi-layer beech wood frame is covered by melamine paper. The bed frame is completely made by TSS (Threedimensional suspension system) in TPEE that allow 360° oscillation and an independent dynamic effect for each single element. In the lumbar and head zone the TSS can also be adjust for firmness.



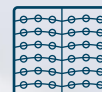
DRACO



1. Regolazione della rigidità nella zona spalle
Stiffness adjustment in the shoulder area
2. Sistema di sospensioni indipendenti e regolabili
Independent and adjustable suspension system
3. Piastre angolari stondate per il fissaggio dei piedi
Rounded angular plates for fixing feet



VELA



Telaio struttura legno
Wooden frame structure



Sospensioni 3D
3D suspensions

La colla utilizzata per la costruzione del faggio multistrato è a bassa emissione di formaldeide (secondo la norma E1)
The glue used in the construction of the multi-layered beechwood has low formaldehyde emission (according to the E1)

Vela: la struttura in multistrato di faggio è rivestita da carta melaminica. La rete è completamente realizzata in TSS (Sistema di sospensione tridimensionale) in TPEE che consente un'oscillazione a 360° ed un effetto dinamico indipendente per ogni singolo elemento. Nella zona lombare e della testa il TSS può anche essere regolato per la stabilità.

Vela: the multi-layer beech wood frame is covered by melamine paper. The bed frame is completely made by TSS (Threedimensional suspension system) in TPEE that allow 360° oscillation and an independent dynamic effect for each single element. In the lumbar and head zone the TSS can also be adjust for firmness.





1. Zona spalle adattiva
Adaptive shoulder area
2. Sistema di sospensione regolabile
Adjustable suspensions
3. Piastre angolari stondate per il fissaggio dei piedi
Rounded angular plates for fixing feet



SAGITTA



Telaio struttura legno rivestito
Frame structure covered wood



Doghe in legno 25 e 38 mm
Wooden slats 25 e 38 mm

La colla utilizzata per la costruzione del faggio multistrato è a bassa emissione di formaldeide (secondo la norma E1)
The glue used in the construction of the multi-layered beechwood has low formaldehyde emission (according to the E1)

La solida struttura in multistrato di faggio è rivestita da carta melaminica con finiture Wengè. Struttura speciale senza vite a vista. Supporto doghe speciali in TPEE e SEBS da realizzare un supporto dinamico. Le doghe sono rivestite da carta melaminica e la loro particolare consistenza risulta in minor contatto tra i materassi e le doghe, aumentando la ventilazione.

Nella zona spalla le doghe sono di sezione 25x8 mm per aumentare la flessibilità. Nella versione motorizzata il motore è piatto.

Sagitta: elegance and technology. The solid frame in multi-layer beech is covered by melamine paper with finiture Wengè. Special structure with no screw at the sight. Special slats support in TPEE and SEBS to create a dynamic support. The slats are covered by melamine paper and their particular texture results in less contact between the mattresses and the slats, increasing ventilation.


*In the shoulder zone the slats are with section 25x8 mm to increase flexibility
In the motorized version the motor is flat.*



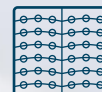

SAGITTA



1. Regolazione della rigidità nella zona lombare
Stiffness adjustment in the lum
2. Supporto doghe allungate per molleggio ottimale
Elongated slat support for optimal
3. Traverse per il fissaggio dei piedi
Crossbars for fixing
4. Doghe appositamente sagomate
Specially shaped slats



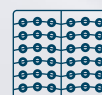
GEMINI



Telaio struttura legno
Wooden frame structure



Doghe in legno 38 mm
Wooden slats 38 mm



Sospensioni 3d
3d suspensions

La colla utilizzata per la costruzione del faggio multistrato è a bassa emissione di formaldeide (secondo la norma E1)
The glue used in the construction of the multi-layered beechwood has low formaldehyde emission (according to the E1)

La struttura in multistrato di faggio resinato crea finiture eleganti. Il supporto a doghe e il TSS aumentano la bellezza di questa rete. Tutti i supporti delle doghe possono essere regolati in due diverse portate.

Nella zona delle spalle e della schiena del letto, i TSS consentono un'oscillazione a 360° e un effetto indipendente per ogni singolo elemento. Possono anche essere regolati per la fermezza.

Molti listelli sono rivestiti da carta melaminica e la loro particolare consistenza permette di ridurre il contatto tra materasso e doghe aumentando la ventilazione.


The multi-layer in resincoated beech wood frame create elegant finiture. The slats support and the TSS increase the beauty of this bed frame.

All the slats support can be regulate in two different firmness. In the shoulder area and back zone of the bed, the TSS allow 360° oscillation and an independent effect for each single element.

Many slats are covered by melamine paper and their particular texture results in less contact between the mattress and the slats, increasing ventilation.



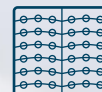

GEMINI



1. Zona spalle adattiva
Adaptive shoulder area
2. Regolazione della rigidità nella zona lombare
Stiffness adjustment in the lumbar region
3. Supporti doge allungati per un migliore molleggio
Extended stave supports for better springing



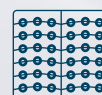
LEO



Telaio struttura legno
Wooden frame structure



Doghe in legno 38 mm
Wooden slats 38 mm



Sospensioni 3d
3d suspensions

La colla utilizzata per la costruzione del faggio multistrato è a bassa emissione di formaldeide (secondo la norma E1)
The glue used in the construction of the multi-layered beechwood has low formaldehyde emission (according to the E1)

Leo rappresenta l'eccellenza assoluta nel settore del letto, perché unisce in un unico prodotto tutte le nuove tendenze. Tutti i materiali utilizzati per la costruzione sono di altissima qualità e durevoli nel tempo: a partire dal robusto telaio in multistrato di faggio resinato, ai supporti doghe in TPEE, materiale di ultima generazione utilizzato anche nel settore automobilistico e aerospaziale.

Nella zona delle spalle del letto, i supporti TSS (Sistema di Sospensione Tridimensionale) consentono un'oscillazione a 360° e un effetto dinamico indipendente per ogni singolo elemento.

I TSS sono anche personalizzati nella regolazione della stabilità.


Leo represents absolute excellence in the bed sector, because it unites all the new trends into a single product. All the materials used for construction are of the highest quality and durable over time: starting from the sturdy frame in resincoated multi-layer beech wood, to the slat supports in TPEE, a latest generation material also used in the automotive and aerospace sectors.

In the shoulder area of the bed, the TSS supports (Threedimensional Suspension System) allow 360° oscillation and an independent dynamic effect for each single element TSS are also customized in firmness regulation.

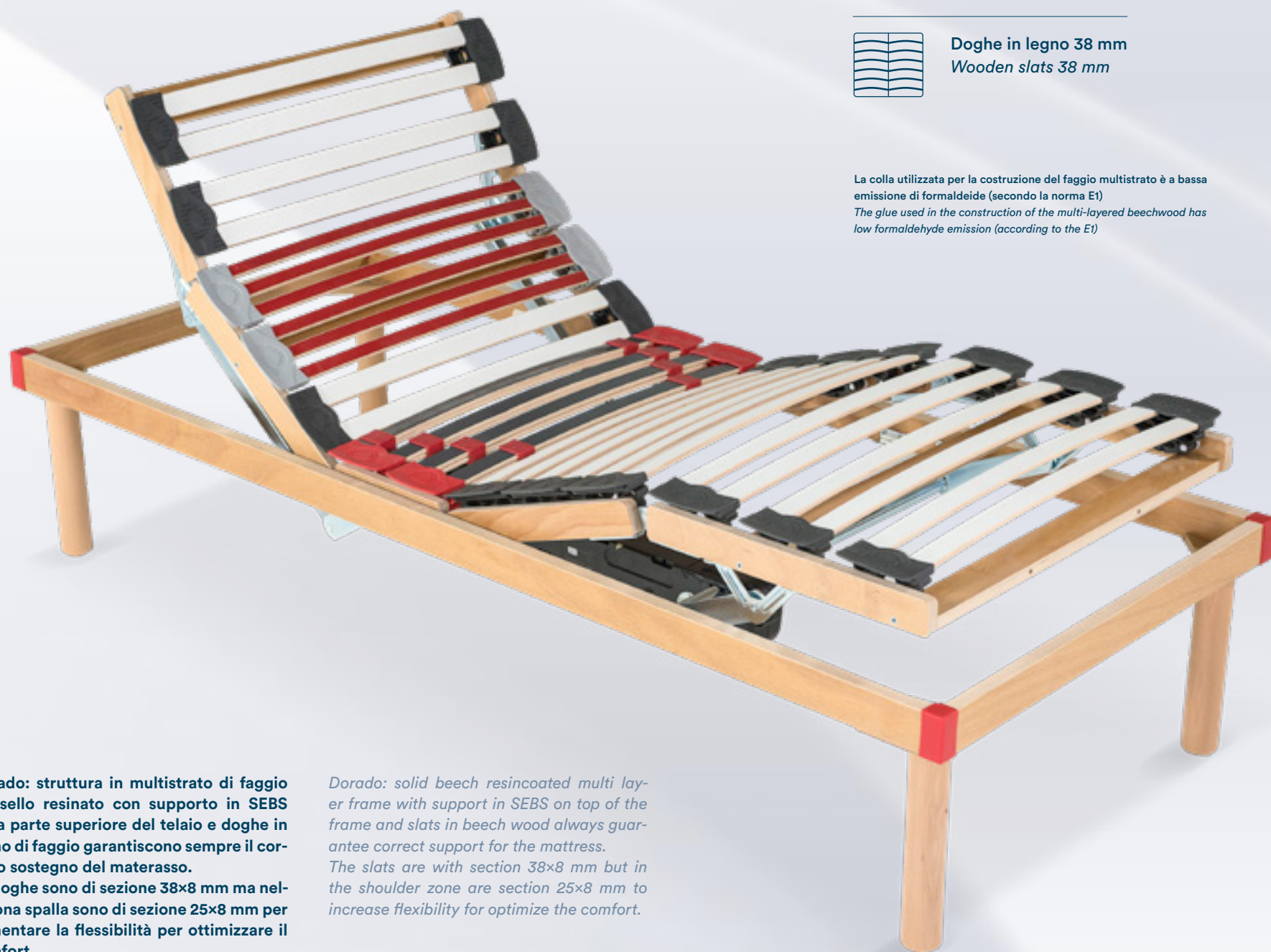




1. Zona spalle adattiva
Adaptive shoulder area
2. Cursori per la regolazione della rigidità
Sliders for stiffness adjustment
3. Supporti doghe allungati per un migliore molleggio
Extended slat supports for better



DORADO



Telaio struttura legno
Wooden frame structure



Doghe in legno 38 mm
Wooden slats 38 mm

La colla utilizzata per la costruzione del faggio multistrato è a bassa emissione di formaldeide (secondo la norma E1)
The glue used in the construction of the multi-layered beechwood has low formaldehyde emission (according to the E1)

Dorado: struttura in multistrato di faggio massello resinato con supporto in SEBS nella parte superiore del telaio e doghe in legno di faggio garantiscono sempre il corretto sostegno del materasso.

Le doghe sono di sezione 38x8 mm ma nella zona spalla sono di sezione 25x8 mm per aumentare la flessibilità per ottimizzare il comfort.

Dorado: solid beech resincoated multi layer frame with support in SEBS on top of the frame and slats in beech wood always guarantee correct support for the mattress.

The slats are with section 38x8 mm but in the shoulder zone are section 25x8 mm to increase flexibility for optimize the comfort.



DORADO



1. Doghe 25x8 per un supporto più flessibile
25x8 slats for more flexible support
2. Cursori per la regolazione della rigidità
Sliders for stiffness adjustment
3. Piastre angolari per il fissaggio dei piedi
Angular plates for fixing feet



PHOENIX



Telaio struttura legno
Wooden frame structure



Doghe in legno 38 mm
Wooden slats 38 mm

La colla utilizzata per la costruzione del faggio multistrato è a bassa emissione di formaldeide (secondo la norma E1)
The glue used in the construction of the multi-layered beechwood has low formaldehyde emission (according to the E1)

Phoenix : telaio multistrato in faggio massiccio con supporto in SEBS all'interno del telaio e doghe in faggio garantiscono sempre il corretto sostegno del materasso. Possibilità di regolare la fermezza nella zona lombare

Phoenix : solid beech multi-layer frame with support in SEBS inside the frame and slats in beech wood always guarantee correct support for the mattress. Possibility to adjust firmness in the lumbar region

PHOENIX



1. Sospensioni interno telaio per ridurre altezza struttura
Internal frame suspension to reduce frame height
2. Regolazione delle rigidità nella zona lombare
Stiffness adjustment in lumbar region
3. Piastre angolari per il fissaggio dei piedi
Angular plates for fixing feet



HERCULES

La colla utilizzata per la costruzione del faggio multistrato è a bassa emissione di formaldeide (secondo la norma E1)
The glue used in the construction of the multi-layered beechwood has low formaldehyde emission (according to the E1)



Telaio struttura legno
Wooden frame structure



Doghe in legno 68 mm
Wooden slats 68 mm



Hercules: l'essenza della semplicità. Telaio multistrato in legno di faggio sezione 60x25 mm e listelli in multistrato di faggio doghe sezione 68x8 mm, fissate al telaio tramite apposite cuffie antirumore. Ci sono doppi listelli nella zona lombare per consentire la regolazione della rigidità


Hercules: the essence of simplicity. The multi-layer frame in beech wood, section 60x25 and beech plywood slats, section 68x8, fastened to the frame through dedicated noiseproof sleeves. There are double slats in the lower back area to permit firmness adjustment in the lumbar region

1. Piastre angolari per il fissaggio dei piedi
Angular plates for fixing feet
2. Cursori per la regolazione della rigidità
Sliders for stiffness adjustment




PYXIS

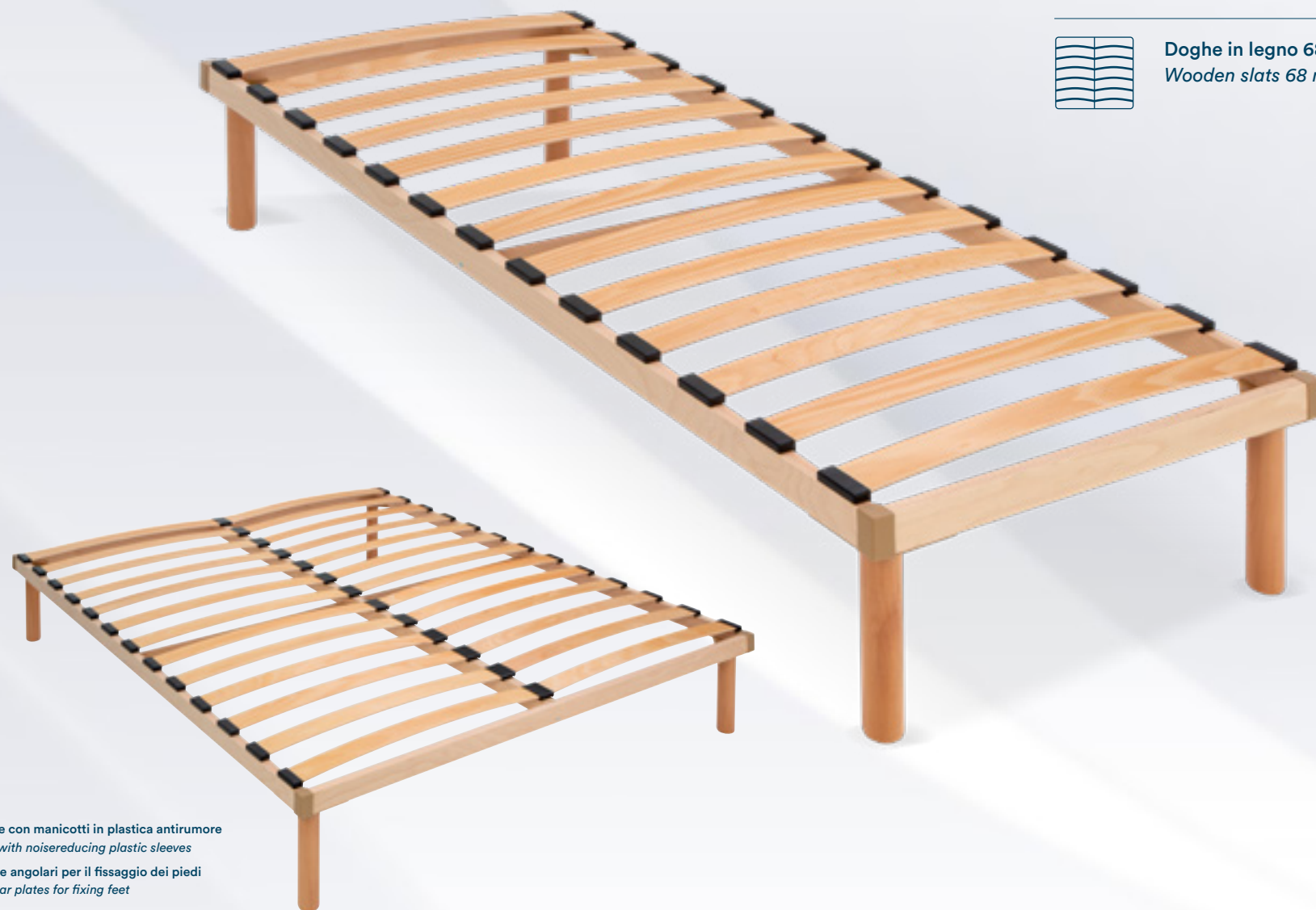
La colla utilizzata per la costruzione del faggio multistrato è a bassa emissione di formaldeide (secondo la norma E1)
 The glue used in the construction of the multi-layered beechwood has low formaldehyde emission (according to the E1)




Telaio struttura legno
 Wooden frame structure



Doghe in legno 68 mm
 Wooden slats 68 mm



1. Doghe con manicotti in plastica antirumore
 Slats with noisereducing plastic sleeves
2. Piastre angolari per il fissaggio dei piedi
 Angular plates for fixing feet



Il telaio in multistrato di faggio sezione 60x25 e listelli in multistrato di faggio sezione 68x8, fissati al telaio tramite appositi manicotti antirumore. Prodotto realizzato al 100% in multistrato di faggio.

The multi-layer frame in beech wood, section 60x25 and beech plywood slats, section 68x8, fastened to the frame through dedicated noiseproof sleeves. Product made 100% from multi-layered beechwood.

TAURUS



Doghe in legno 38x12 mm
Wooden slats 38x12 mm


La colla utilizzata per la costruzione del faggio multistrato è a bassa emissione di formaldeide (secondo la norma E1)
The glue used in the construction of the multi-layered beechwood has low formaldehyde emission (according to the E1)

Regolazione della rigidità: Nella zona lombare la struttura del letto è realizzato con uno speciale sistema di doghe triple e di che agiscono per regolare la durezza. C'è anche un rinforzo del telaio. Traverse per i piedi: i piedi sono fissati al giroletto con una speciale al telaio del letto grazie a una speciale traversa che funge anche da supporto stabilizzatore. Sezione delle doghe 38x12 mm. 5 piedi anche per la versione singola. Doghe sostenute da una schiuma ad alta densità quando la rete è in posizione di riposo. Sostegno delle doghe allungate: I giunti flessori inclinabili, aiuta tutte le doghe a garantire un molleggio ideale, interagendo attivamente alle sollecitazioni del materasso. Movimenti a 4 sezioni per la rete. La parte di testa è dritta per un sistema più robusto

Firmness adjustment: In the lumbar region the bed frame is made with a special system of triple slats and slider that work to regulate the hardness. There is also a frame reinforcement. Crosspieces for feet: the feet are fixed to the bed frame using a special crosspieces that works also as stabilizer support. Slats section 38x12 mm. 5 feet also for the single version. Slats supported by a high density foam when the bed frame is in the sleeping position. Elongated slats support: The tilting flexor joints, helps all the slats to ensure a ideal springing, interacting actively to solicitations of the mattress. 4 section movements for the bed frame. The head part is straight for a more strong system.



TAURUS



1. Regolazione della rigidità nella zona lombare
Stiffness adjustment in the lumbar region
2. Supporti doge allungati per un migliore molleggio
Extended slat supports for better springing
3. Speciale rinforzo centrale sul telaio
Special central reinforcement on frame

CHAMALEON



Telaio struttura legno
Wooden frame structure



Doghe in legno 38 mm
Wooden slats 38 mm

La colla utilizzata per la costruzione del faggio multistrato è a bassa emissione di formaldeide (secondo la norma E1)
The glue used in the construction of the multi-layered beechwood has low formaldehyde emission (according to the E1)

Chamaeleon: una rete da letto piatta e regolabile motorizzata per una soluzione di trasporto molto semplice. La rete può essere piegata al centro, in modo da poter essere facilmente consegnata a casa o riposta in casa. Il motore è completamente piatto, quindi non ci sono problemi per la consegna e per il posizionamento sul letto. Chamaleon deve poggiare sui lati lunghi. Tutti i materiali utilizzati per la costruzione sono di altissima qualità e durevoli nel tempo: a partire dalla robusta struttura in legno di faggio multistrato, fino ai supporti delle doghe in TPEE, un materiale di ultima generazione utilizzato anche nel settore automobilistico e aerospaziale. INGOMBRO RETE 90x200> 95x105x20


Chamaeleon: A flat motorized adjustable bed frame for a very simple delivery solution. The bed frame can fold in the middle so you can easily deliver to home or store in your house. The motor is completely flat, so there are no problems for the delivery and to put on the bed. Chamaeleon must lie on the long sides.. All the materials used for construction are of the highest quality and durable over time: starting from the sturdy frame in multi-layer beech wood, to the slat supports in TPEE, a latest generation material also used in the automotive and aerospace sectors. BED FRAME SIZE 90x200> 95x105x20



CHAMALEON



1. Regolazione della rigidità nella zona lombare
Stiffness adjustment in the lumbar region
2. Supporti doge allungati per un migliore molleggio
Extended stave supports for better springing



D-MOTION



D-MOTION è la base orientabile che permette di regolare la testa e i piedi del materasso, in modo da trovare il livello perfetto di comfort e sostegno. È possibile sincronizzare due basi o controllare il letto con il telecomando o con uno smartphone. Dormire con un comfort eccezionalmente ottimale che solo una base regolabile può fornire. Lavorare più comodamente con un portatile regolando la testa e/o i piedi del materasso.

D-Motion adjustable foundation allows you to adjust the head and foot of your mattress, so you can find the perfect level of comfort and support. It is possible to synchronize two foundation or control the motion bed with the remote control or a smartphone. Sleep with exceptionally optimized comfort that only an adjustable foundation can provide. Work more comfortably on your laptop or handheld device by adjusting the head and/or foot of the mattress.

D-Motion ha una solida struttura in compensato, schiumato e rivestimenti in tessuto con velcro in modo che i rivestimenti siano tutti sfoderabili. Molteplici soluzioni per le testate. Soluzione di nuova concezione per il motore: molto robusto e silenzioso. Fino a 240 kg.

D-Motion has a solid plywood structure, foamed and fabric covers with velcro so the fabric covers are all removable. Many solutions for the headboards. New concept solution for the motor: very strong and silent. Up to 240 kg.





E-MOTION



E-MOTION è la base orientabile che permette di regolare la testa e i piedi del materasso, in modo da trovare il livello perfetto di comfort e sostegno. È possibile sincronizzare due basi o controllare il letto con il telecomando o con uno smartphone. Dormire con un comfort eccezionalmente ottimale che solo una base regolabile può fornire. Lavorare più comodamente con un portatile regolando la testa e/o i piedi del materasso.

E-Motion adjustable foundation allows you to adjust the head and foot of your mattress, so you can find the perfect level of comfort and support. It is possible to synchronize two foundation or control the motion bed with the remote control or a smartphone. Sleep with exceptionally optimized comfort that only an adjustable foundation can provide. Work more comfortably on your laptop or handheld device by adjusting the head and/or foot of the mattress.

E-Motion ha una solida struttura in compensato, schiumato e rivestimenti in tessuto con velcro in modo che i rivestimenti siano tutti sfoderabili. Molteplici soluzioni per le testate. Soluzione di nuova concezione per il motore: molto robusto e silenzioso. Fino a 240 kg.

E-Motion has a solid plywood structure, foamed and fabric covers with velcro so the fabric covers are all removable. Many solutions for the headboards. New concept solution for the motor: very strong and silent. Up to 240 kg.

SLATTED SOMMIER



Doghe in legno 38 mm
Wooden slats 38 mm



Nuovo design che include i vantaggi della rete a doghe e la praticità del sommier. Un letto finito pronto per l'uso. Telaio in legno rivestito in schiuma e tessuto. Doghe in faggio multistrato. Nella zona centrale è possibile regolare la rigidità. Nella zona delle spalle le doghe sono di 25x8 mm per aumentare la flessibilità per ottimizzare il comfort.

New design that includes the advantages of the slatted frame and the practicality of the sommie. A finished bed ready for use. Wooden frame covered in foam and fabric. Multilayer beech slats. In the central zone you can also adjust the firmness. In the shoulder zone the slats are 25x8 mm to increase flexibility to optimise comfort

1. Gambe in faggio massiccio
Legs in massive beech
2. Possibilità di fissare la testata
Possibility to attach the headboard
3. Altezza del telaio 15 cm
Height of the frame 15 cm



FLAT SOMMIER



Base letto dal design minimale, perfetto per le camere da letto informali e dallo stile moderno. Telaio in legno rivestito in schiuma e tessuto. Piano a doghe in legno / piano rigido/ piano molleggiato, possibilità di ampia scelta dei rivestimenti.

Bed base with a minimalist design, perfect for informal, modern-style bedrooms. Wooden frame covered in foam and fabric. Wooden slatted top/rigid top/ spring top, large choice of coverings.

1. Gambe in faggio massiccio
Legs in massive beech
2. Possibilità di fissare la testata
Possibility to attach the headboard
3. Altezza del telaio 22 cm
Height of the frame 22 cm

TESTATE
HEADBOARDS

TULIP



ROSES



IRIS





CUSCINI
PILLOWS

ANATOMICAL LATEX



Light Yellow 65x43x8/10 cm



Light Brown 65x43x10/11 cm



Light Blue 65x43x11,5/12x5 cm



Light Green 65x40x8/10 cm

Cuscini 100% latex disponibili in diverse versioni. Anatomici, antibatterici e ipoallergenici.
100% latex pillows available in several versions. Anatomical, antibacterial and hypoallergenic

SAPONETTA LATEX



Light Cream 72x42,5x14 cm



Light Red 73x42x13 cm



Light Pink 67x45x11 cm



MEMORY



Breeze Anatomic 70x39x10,5/11,5 cm



Breeze Classic 70x40x10 cm



WL Classic 72x42x11 cm

Cuscini in memory per
il massimo comfort.

*Memory pillows
for great comfort.*



Breeze Classic Drilled 72x40x10,5 cm



Polar Gel 72x42x12 cm

FOAM

Cuscini in poliuretano
altamente confortevole e
traspirante.
*Pillows in highly comfortable
breathable polyurethane*



Harmony Anatomic 70x40x10 cm



Harmony Classic 67,5x43x11 cm

www.dreamlydesign.com





DREAMLY IS A BRAND BY ELETTOIDEA & MEF

Via dell'Industria, 33 | 37060 Sona, Verona | ITALY
Ph. +39 045 6082 365 | F. +39 045 6088 650

www.dreamlydesign.com | info@dreamlydesign.com